



На Урок
освітній проект

Онлайн-сервіси для дистанційної роботи: Google Meet, Skype, Zoom

ПЕРЕВІРКА ЗВ'ЯЗКУ

МІСЦЕ
ДЛЯ
ТРАНСЛЯЦІЇ

**Якщо ви готові до трансляції,
напишіть відповідь на запитання:**

Чи користуєтеся ви у своїй роботі онлайн-сервісами для дистанційної взаємодії?
Якщо так, то якими саме?






ПРО ЛЕКТОРА

ВІКТОР НЕМЧЕНКО

- Редактор та автор статей журналу освітнього проекту «На Урок», учитель історії, автор навчальних проєктів, організатор вебінарів.
- Магістр історії, випускник історичного факультету Харківського національного університету імені В. Н. Каразіна.
- Працював у Архітектурно-археологічній службі Інституту археології Національної академії наук України (експедиція у с. Пугачівка Рокитнянського району Київської області).
- Працював учителем історії та правознавства у Комунальному закладі «Люботинська спеціалізована школа-інтернат I-III ступенів «Дивосвіт» Харківської обласної ради.

МІСЦЕ
ДЛЯ
ТРАНСЛЯЦІЇ



ПРО НАС

- Освітній журнал
- Бібліотека розробок
- Онлайн-тести
- Проєкти
- Курси
- Вебінари
- Інтернет-конференції
- Інтенсиви
- Лабораторні роботи
- Олімпіади та конкурси

✉ info@naurok.com.ua

f <https://www.facebook.com/naurok.com.ua>

МІСЦЕ
ДЛЯ
ТРАНСЛЯЦІЇ



ПЛАН ВЕБІНАРУ

1. Сучасні онлайн-інструменти для організації синхронної взаємодії під час дистанційного навчання: переваги і недоліки.
2. Google Meet: особливості та важливі оновлення, алгоритм використання, корисні поради.
3. Skype: особливості та важливі оновлення, алгоритм використання, корисні поради.
4. Zoom: особливості та важливі оновлення, алгоритм використання, корисні поради.
5. Запитання-відповіді.

Місце онлайн-інструментів у роботі вчителя



МІСЦЕ
ДЛЯ
ТРАНСЛЯЦІЇ

Місце онлайн-інструментів у роботі вчителя

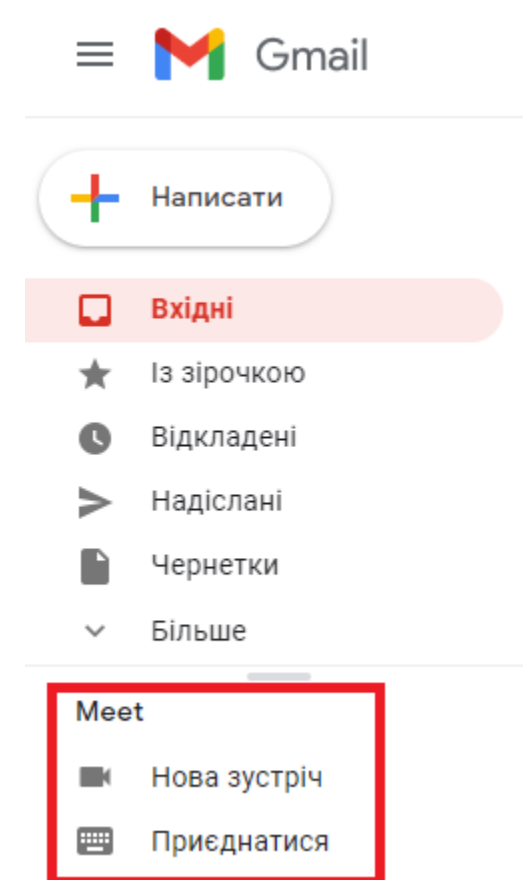
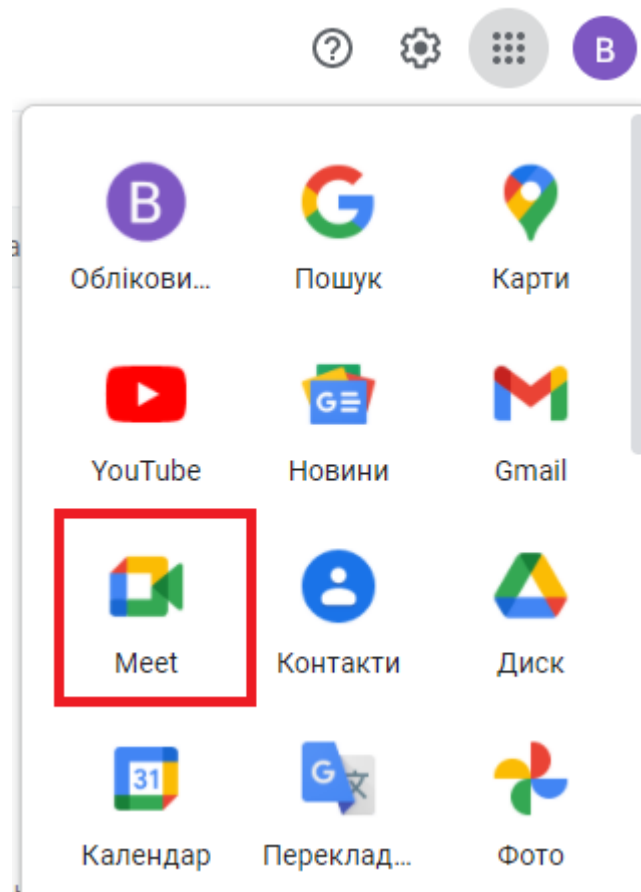
МІСЦЕ
ДЛЯ
ТРАНСЛЯЦІЇ



Особливості Google Meet

- ❖ **Google Meet** є безкоштовним застосунком для користувачів, які мають обліковий запис Google або Gmail.
- ❖ У користувачів є можливість створити нову зустріч або приєднатися до **Google Meet** і додати до 100 учасників на відеодзвінок.
- ❖ Починаючи з 30 вересня, з'явилося обмеження на дзвінки – 60 хвилин.
- ❖ **Google Meet** можна використовувати в більшості браузерів, але найбільш оптимальний варіант – робота в Chrome. Застосунок немає десктопного додатку (його не можна встановити на комп'ютер). Однак користувачі можуть встановити додатки для смартфона чи планшета.
- ❖ Для використання застосунку необхідно мати обліковий запис Google. З одного боку, це викликає певні незручності, але з іншого – відеодзвінки в застосунку є більш захищеними.

Відкриваємо застосунок
одним зі зручних способів



МІСЦЕ
ДЛЯ
ТРАНСЛЯЦІЇ

Або переходимо за посиланням: <https://meet.google.com/>


Відеозустрічі преміум-класу. Безкоштовний доступ для всіх.

Тепер Google Meet, наш сервіс для безпечних бізнес-зустрічей, безкоштовний і доступний для всіх.

 **Нова зустріч**

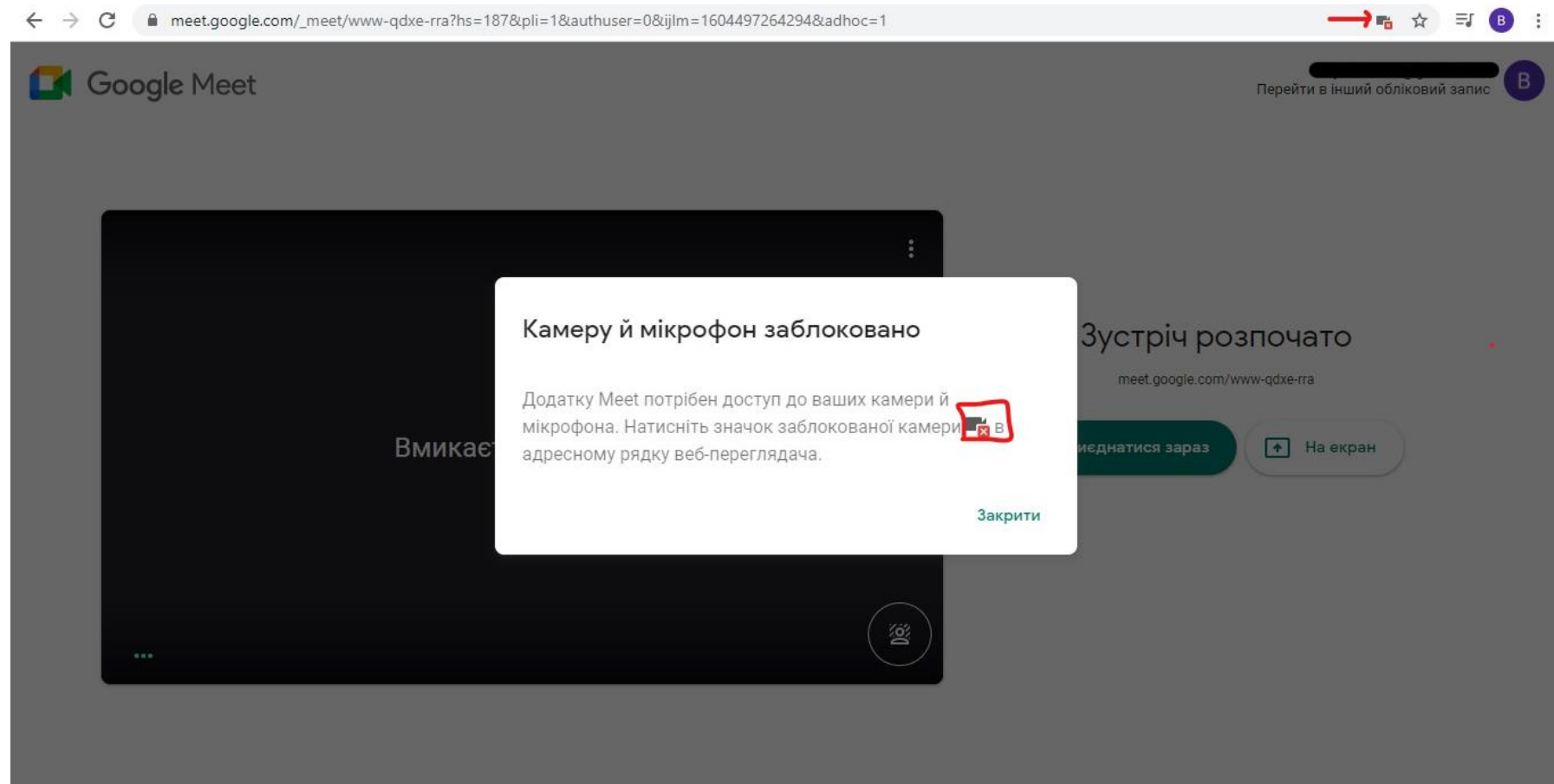
 Введіть код або посилання

[Докладніше про Google Meet](#)



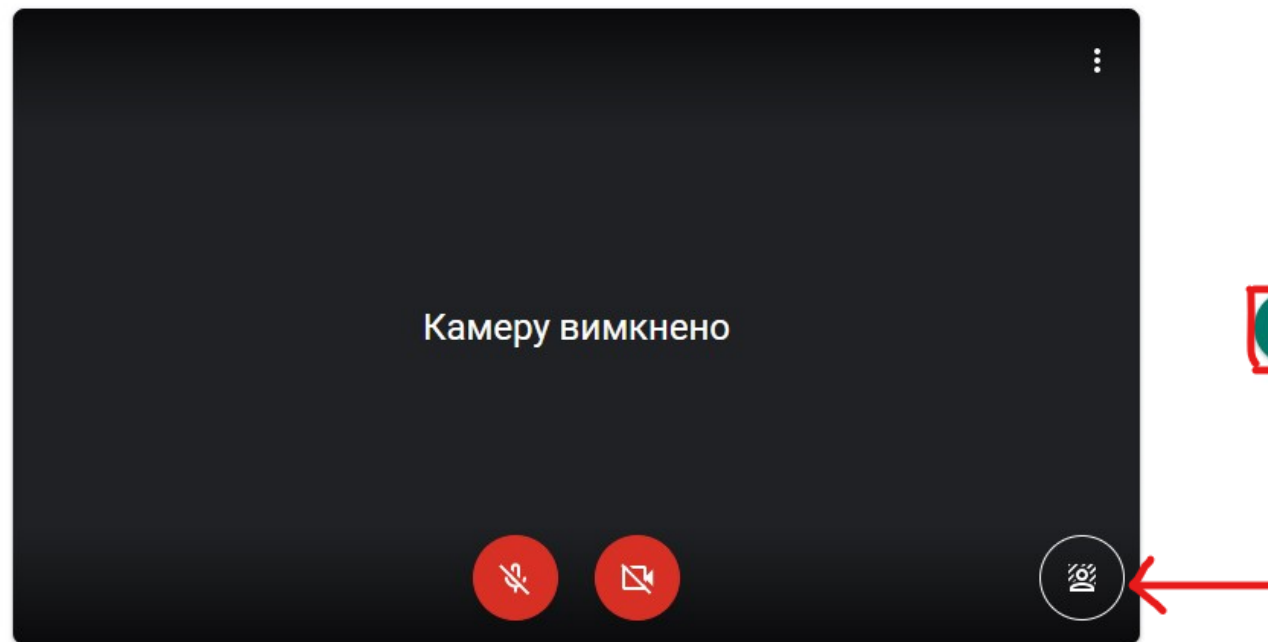
**МІСЦЕ
ДЛЯ
ТРАНСЛЯЦІЇ**

- Натисніть «Нова зустріч» та «Почати зустріч», щоб створити онлайн-конференцію.
- Натисніть «Введіть код або посилання», щоб приєднатися до вже створеної події.



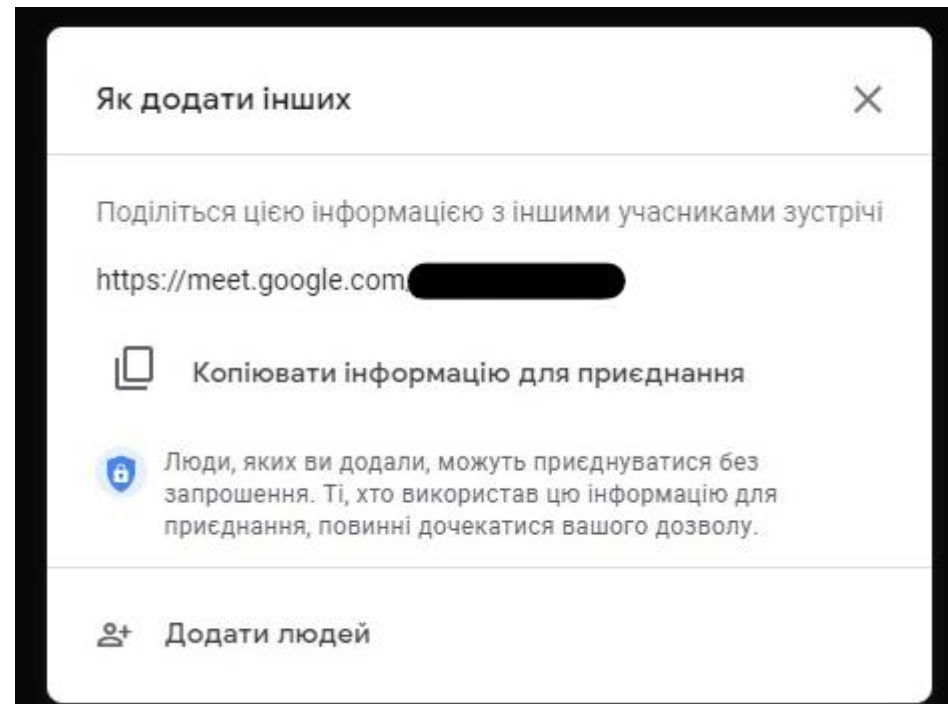
МІСЦЕ
ДЛЯ
ТРАНСЛЯЦІЇ

Для того, щоб користуватися можливостями онлайн-конференції, додатку необхідно відкрити доступ до камери та мікрофона.




Перед тим, як приєднатися до зустрічі, ви можете обрати тло (із запропонованих чи використати власне).
Оптимальний варіант: обрати розмивання тла або часткове розмивання тла.


Розпочавши зустріч, ви одразу побачите вікно з інструкціями щодо додавання інших учасників до конференції.





- ✓ Ви можете натиснути на «Копіювати інформацію ...» і поділитися цим посиланням із учнями (колегами, батьками тощо) зручним для вас способом (наприклад, через месенджер тощо). Користувачі не зможуть увійти до заходу без вашого дозволу.
- ✓ Натискаючи «Додати людей», ви можете запросити користувачів, указавши їхню електронну адресу. На їхню електронну скриньку прийде лист із посиланням на захід. Щоб долучитися до події, користувач має підтвердити запрошення.










Деталі зустрічі ×

 Люди (2) Чат

 Додати людей

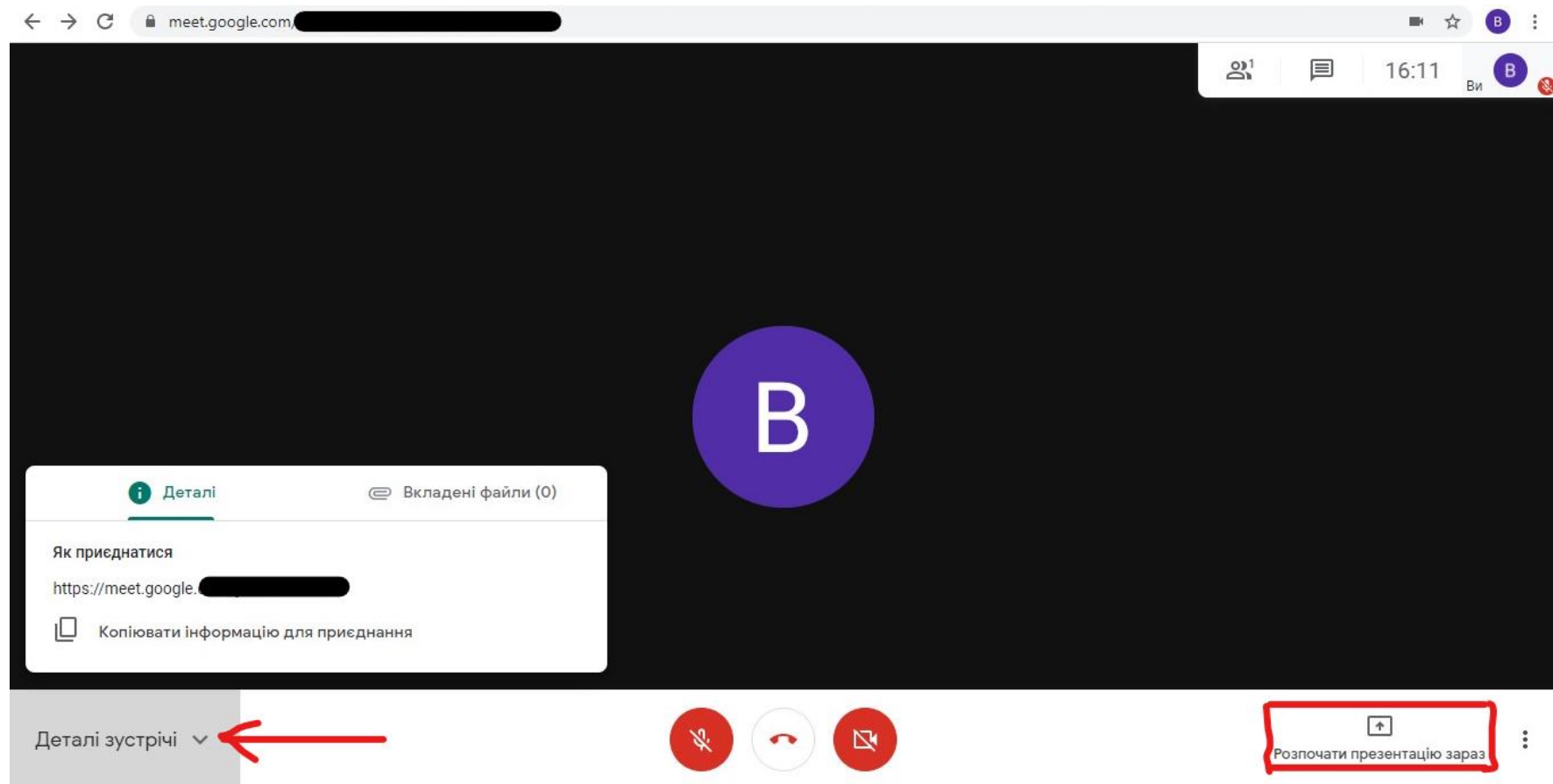
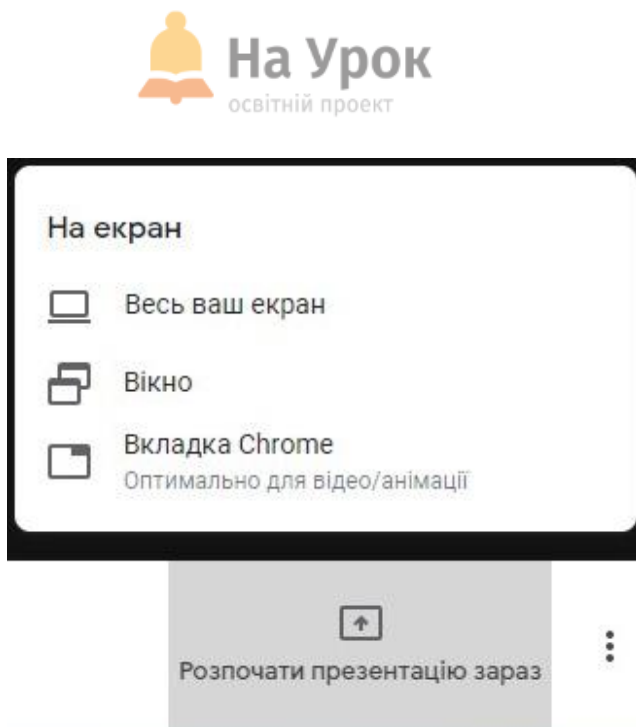
 Виктор Немченко (ви)

 Виктор Немченко

-  Дошка для конференцій
Відкрити файл Jam
-  Змінити макет
-  Повноекранний режим
-  Змінити фон
-  Увімкнути субтитри
-  Повідомити про проблему
-  Повідомити про порушення
-  Вирішення проблем і довідка
-  Налаштування

 Розпочати презентацію зараз





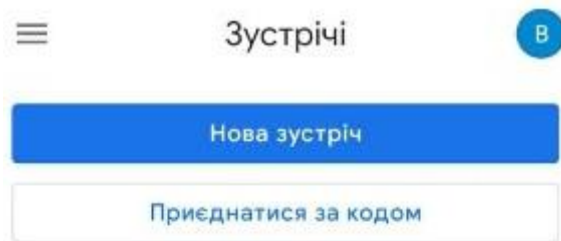
МІСЦЕ
ДЛЯ
ТРАНСЛЯЦІЇ

- Щоб візуалізувати інформацію під час заходу, ви можете натиснути вкладку «Розпочати презентацію зараз» і обрати одну з позицій:
- Увесь ваш екран (демонстрація всього, що зараз відбувається на вашому пристрої).
 - Вікно (відкрите на вашому пристрої, наприклад, презентація).
 - Вкладка Chrome (наприклад, тематичний сайт, дошка, відео тощо).



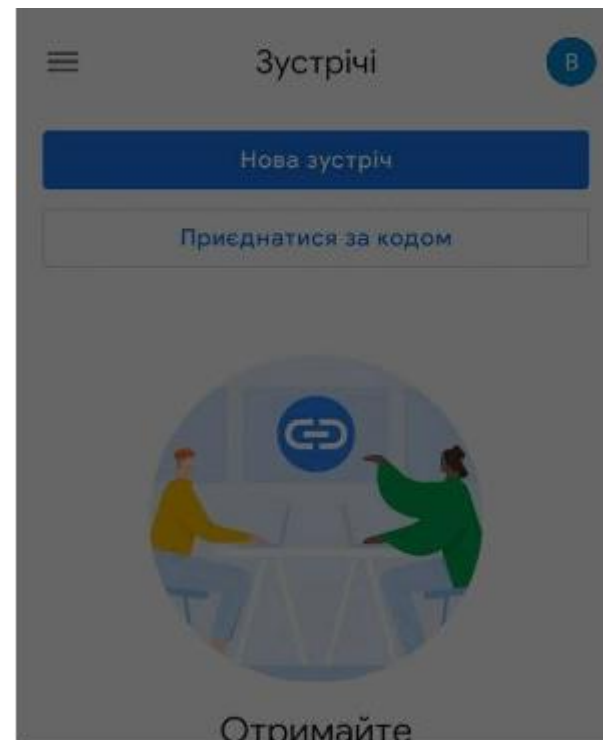
Алгоритм використання мобільної версії

МІСЦЕ
ДЛЯ
ТРАНСЛЯЦІЇ



Отримайте
посилання, яким
можна поділитися

Натисніть **Нова зустріч**, щоб
отримати посилання й надіслати
його людям, яких потрібно
запросити на зустріч




🔗 Отримати посилання для доступу

📺 Почати зустріч

📅 Додати подію в Google Календар

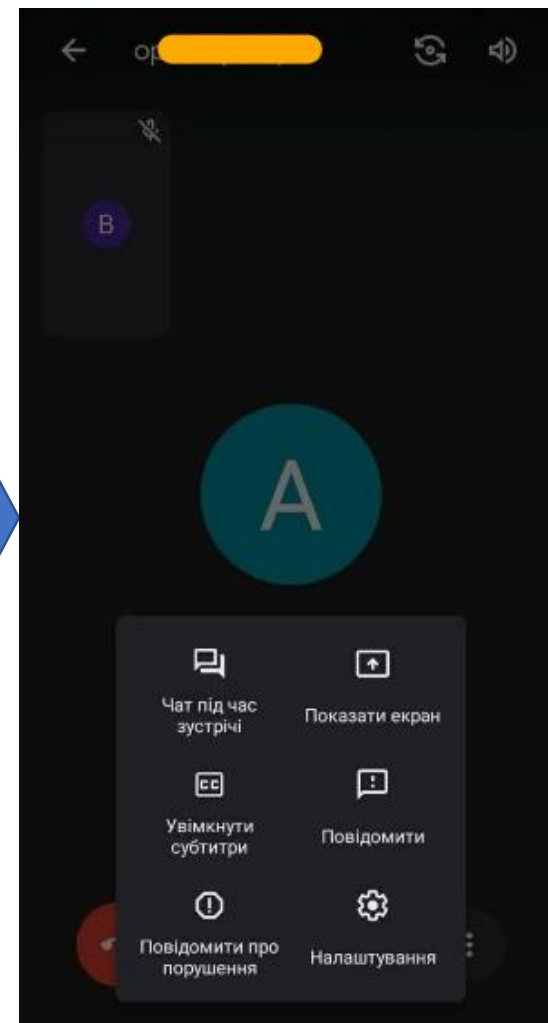
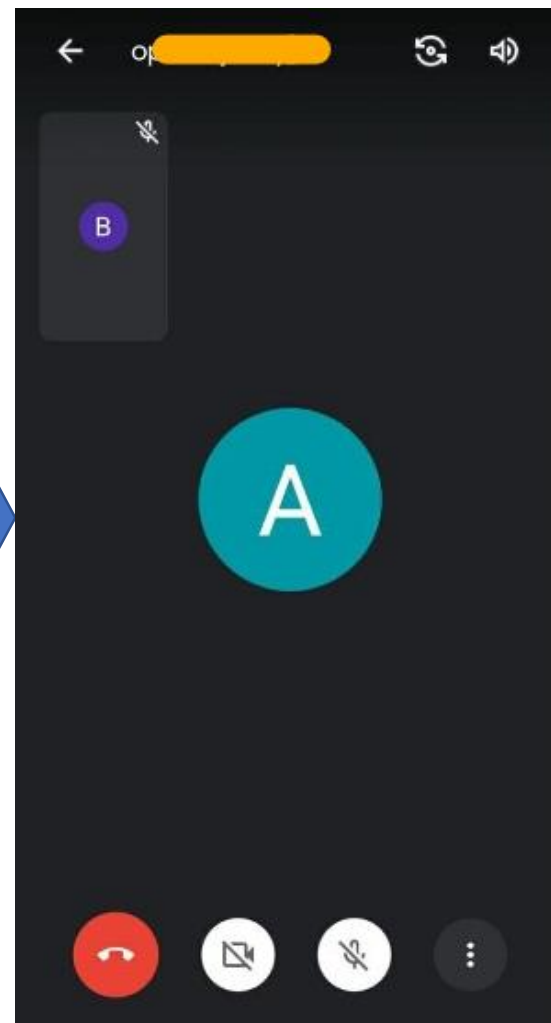
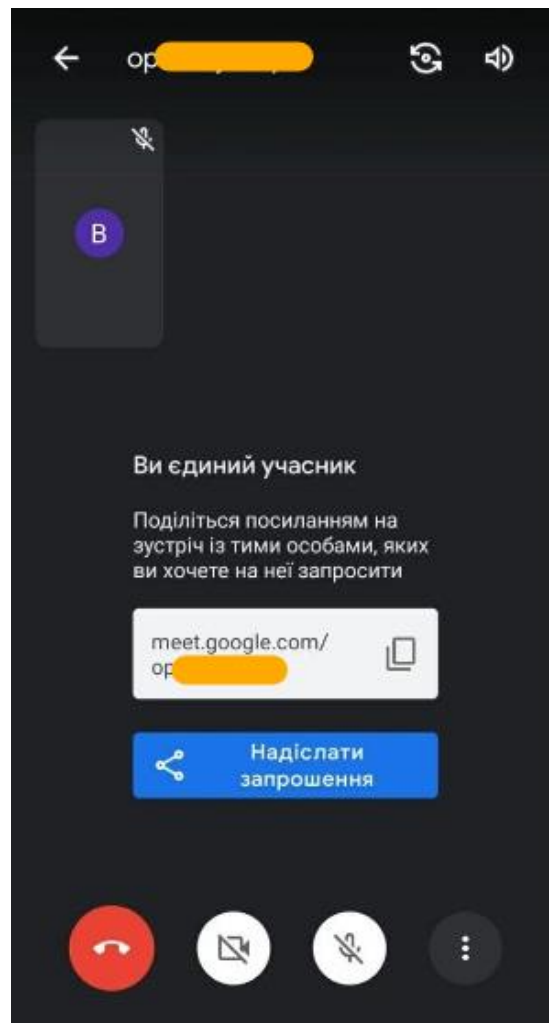
✕ Закрити





Алгоритм використання мобільної версії

МІСЦЕ
ДЛЯ
ТРАНСЛЯЦІЇ



Особливості Zoom

МІСЦЕ
ДЛЯ
ТРАНСЛЯЦІЇ


- ❖ **Zoom** – це найпопулярніший у світі сервіс для проведення відеоконференцій. Безкоштовної версії цілком вистачає для організації ефективної роботи вчителя.
- ❖ У користувачів є можливість використовувати web-версію сервісу, а також завантажити спеціальний desktop-додаток на свій пристрій.
- ❖ **Zoom** можна використовувати не тільки на комп'ютері, а й на смартфоні чи планшеті.
- ❖ У безкоштовній версії **Zoom** існує обмеження: тривалість конференції – 40 хвилин, кількість учасників – до 100.
- ❖ Відвідувачі онлайн-заходів (учні, батьки, колеги тощо) можуть долучатися без реєстрації, отримавши від вас посилання.
- ❖ Для створення Zoom-конференцій та ефективного використання їх функцій варто зареєструватися.
- ❖ Zoom має дуже важливі для вчителя функції: демонстрація екрану, запис конференції.

Посилання на офіційну сторінку сервісу:

<https://zoom.us/>

ВЕБІНАР

**ВИКОРИСТАННЯ СЕРВІСУ
ZOOM ДЛЯ ПРОВЕДЕННЯ
ДИСТАНЦІЙНИХ ЗАНЯТЬ**

 **На Урок**
освітній проект

25 15:00
БЕРЕЗНЯ

СПІКЕР:
ГАННА ДУДІЧ



МІСЦЕ
ДЛЯ
ТРАНСЛЯЦІЇ

Ви можете переглянути відеозапис вебінару Ганни Дудіч
[за посиланням](#)



На Урок
освітній проект

Web-версія Zoom

Zoom: лидер в сфере конференц-решений согласно отчетам Gartner Magic Quadrant, 2019 г.

Читать отчет

Мы разработали ресурсы, чтобы помочь вам в это сложное время. [Нажмите здесь, чтобы узнать больше.](#)



МІСЦЕ
ДЛЯ
ТРАНСЛЯЦІЇ



Web-версія Zoom

МІСЦЕ
ДЛЯ
ТРАНСЛЯЦІЇ

Бесплатная регистрация

Ваш рабочий адрес электронной почты

Для защиты Zoom используется система reCAPTCHA. На приложение Zoom распространяются политика конфиденциальности и условия обслуживания.

Регистрация

Уже есть учетная запись? [Войти в систему.](#)

или



Войти с помощью системы единого входа



Войти с помощью Google



Вход с помощью Facebook

Войти в систему

Адрес электронной почты

Адрес электронной почты

Пароль

Пароль

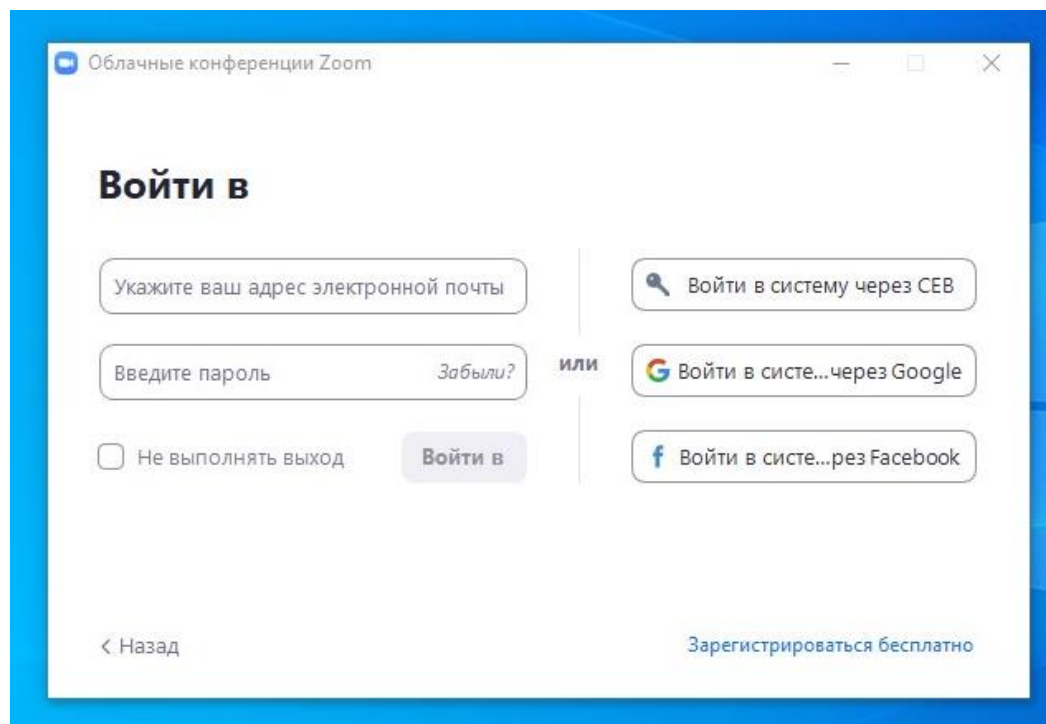
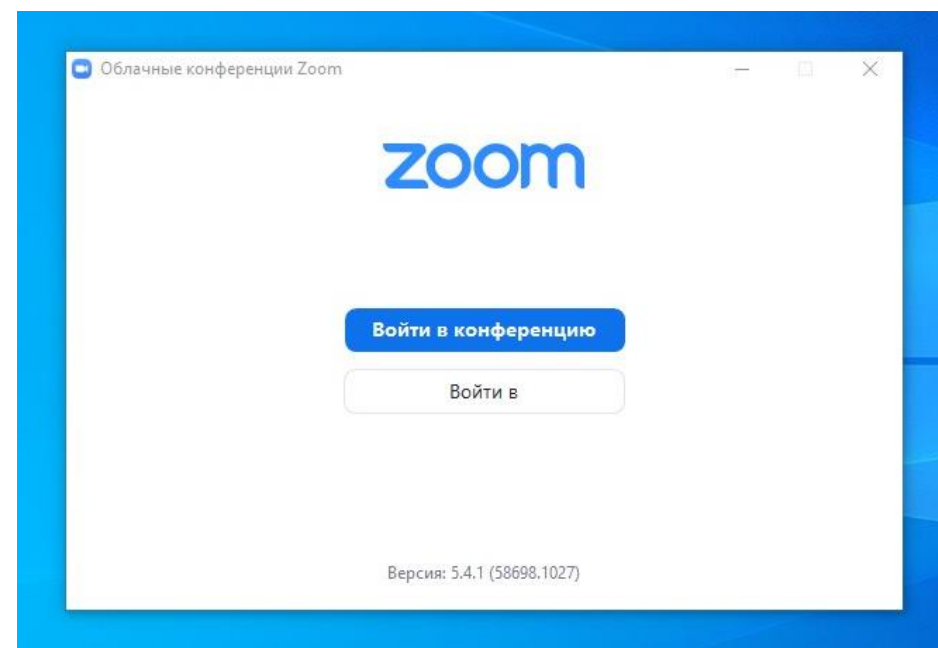
[Забыли?](#)

Для защиты Zoom используется система reCAPTCHA. На приложение Zoom распространяются политика конфиденциальности и условия обслуживания.

Войти в систему

Desktop- застосунок Zoom

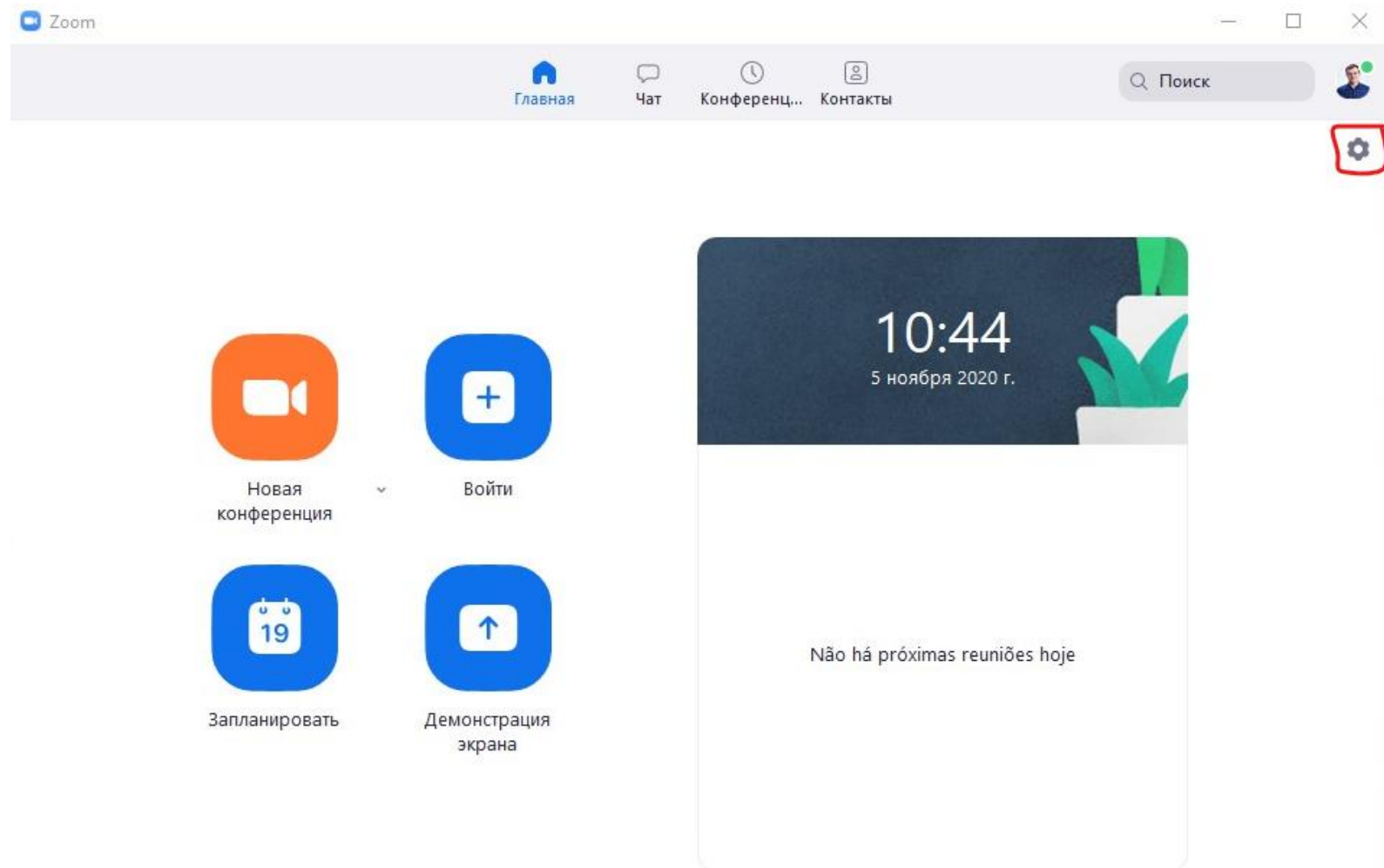
МІСЦЕ
ДЛЯ
ТРАНСЛЯЦІЇ





Desktop-застосунок Zoom

МІСЦЕ
ДЛЯ
ТРАНСЛЯЦІЇ





Desktop-застосунок Zoom

МІСЦЕ
ДЛЯ
ТРАНСЛЯЦІЇ

Zoom

Настройки

Общие

- Видеоизображение
- Звук
- Демонстрация экрана
- Чат
- Фон и фильтры
- Запись
- Профиль
- Статистика
- Сочетания клавиш
- Специальные возможности

- Запускать Zoom при загрузке Windows
- При закрытии окно сворачивается в область уведомлений вместо панели задач
- Использовать два монитора ?
- Автоматически входить в полноэкранный режим при запуске или входе в конференцию
- Автоматически копировать ссылку приглашения после начала конференции
- Всегда показывать элементы управления конференцией ?
- Попросить меня выполнить подтверждение перед тем как я покину конференцию
- Показывать мое время соединения
- Напомнить мне 5 о предстоящей конференции через минут
- Остановить передачу моих видеоданных и звука, когда экран отключен или запущена экранная заставка

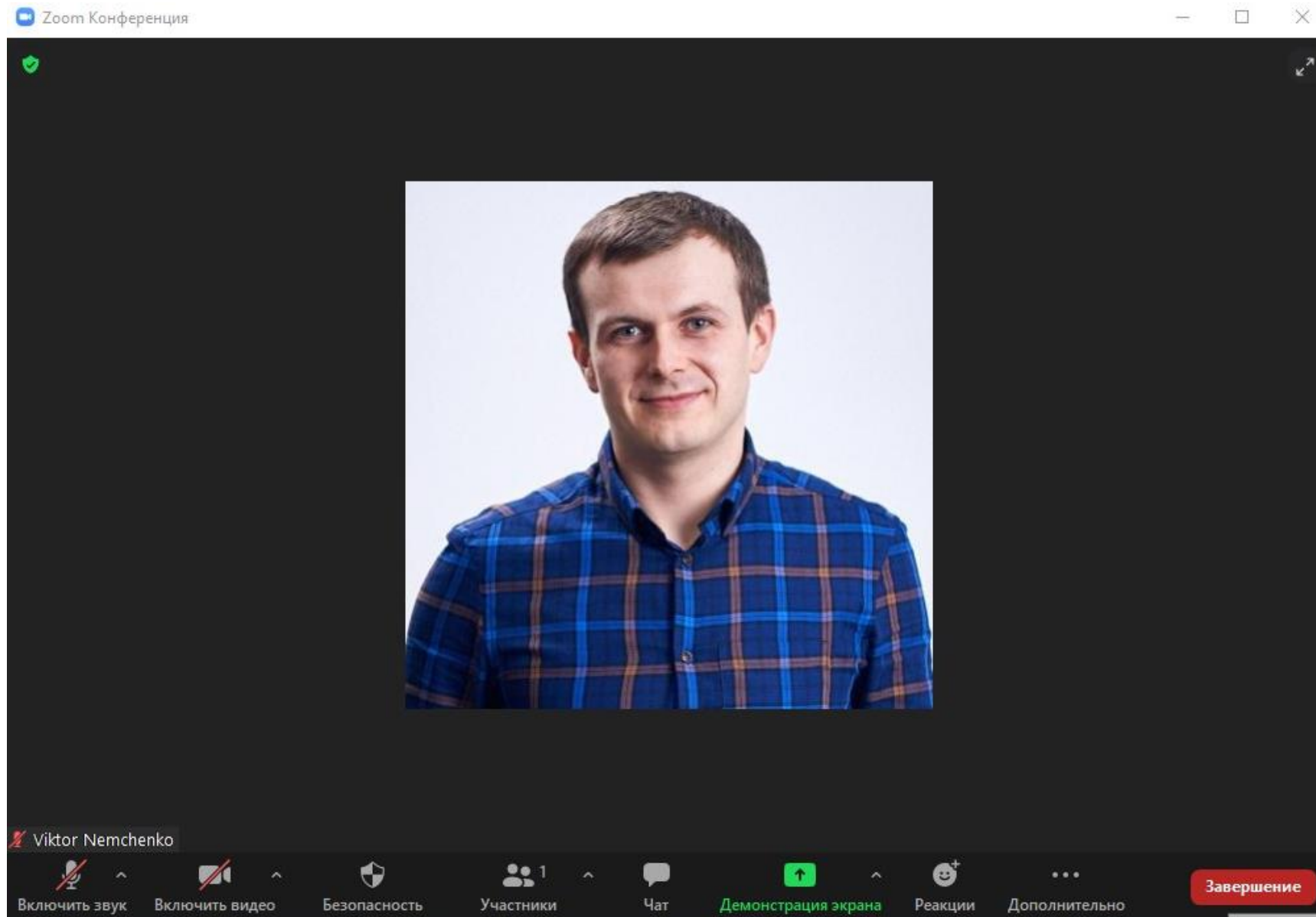
Цвет кожи реакции

[Показать больше настроек](#)



Desktop-застосунок Zoom

МІСЦЕ
ДЛЯ
ТРАНСЛЯЦІЇ



Особливості Skype

- ❖ **Skype** можна використовувати навіть без встановлення програми на свій пристрій.
- ❖ Для використання повнофункціональної web-версії **Skype** достатньо лише ввійти у свій обліковий запис. Її використання – безкоштовне.
- ❖ Під час одного виклику можна запросити щонайбільше 50 осіб.
- ❖ Час такої онлайн-конференції необмежений (24 години).
- ❖ Користувачі також можуть демонструвати екран, а також записувати свої онлайн-конференції.
- ❖ Створене посилання зберігається і немає потреби повторно генерувати нове. (Зручно для роботи в одному й тому ж класі).
- ❖ У налаштуваннях **Skype** можна обрати українську мову!



Web-версія Skype

МІСЦЕ
ДЛЯ
ТРАНСЛЯЦІЇ



Вхід

Продовжити в службі Skype

Електронна адреса, телефон чи ім'я Skype

Немає облікового запису? [Створіть його!](#)

Вхід за допомогою ключа безпеки [?](#)

[Способи входу](#)

Далі



Web-версія Skype

МІСЦЕ
ДЛЯ
ТРАНСЛЯЦІЇ

web.skype.com

Люди, групи та повідомлення

Чати Виклики Контакти Сповіщення

Нарада Створити чат

НЕЩОДАВНІ ЧАТИ

Вітаємо, Віктор!

Розкажіть друзям, як ви проводите свій день.

Розпочніть розмову

Знайдіть співрозмовника в засобі пошуку або перейдіть до розділу "Контакти", щоб дізнатися, хто зараз доступний.

Це не ви? [Перевірте обліковий запис.](#)

Завантажити класичну програму · Відгук · Мова (uk-UA) · Безпечне використання Skype для веб загальнодоступному комп'ютері · Вийти



Web-версія Skype

МІСЦЕ
ДЛЯ
ТРАНСЛЯЦІЇ

×

Параметри

- Обліковий запис і профіль
- Загальні
- Вигляд
- Аудіо та відео**
- Виклик
- Повідомлення
- Сповіщення
- Контакти
- Зворотний зв'язок і довідка

ВІДЕО

Камера

❗ Щоб надати Skype дозвіл на доступ до камери, у браузері перейдіть у розділ "Налаштування" > "Розширені" > "Налаштування вмісту" > "Камера".

АУДІО

Мікрофон

❗ Щоб надати Skype дозвіл на доступ до мікрофона, у браузері перейдіть у розділ "Налаштування" > "Розширені" > "Налаштування вмісту" > "Мікрофон".

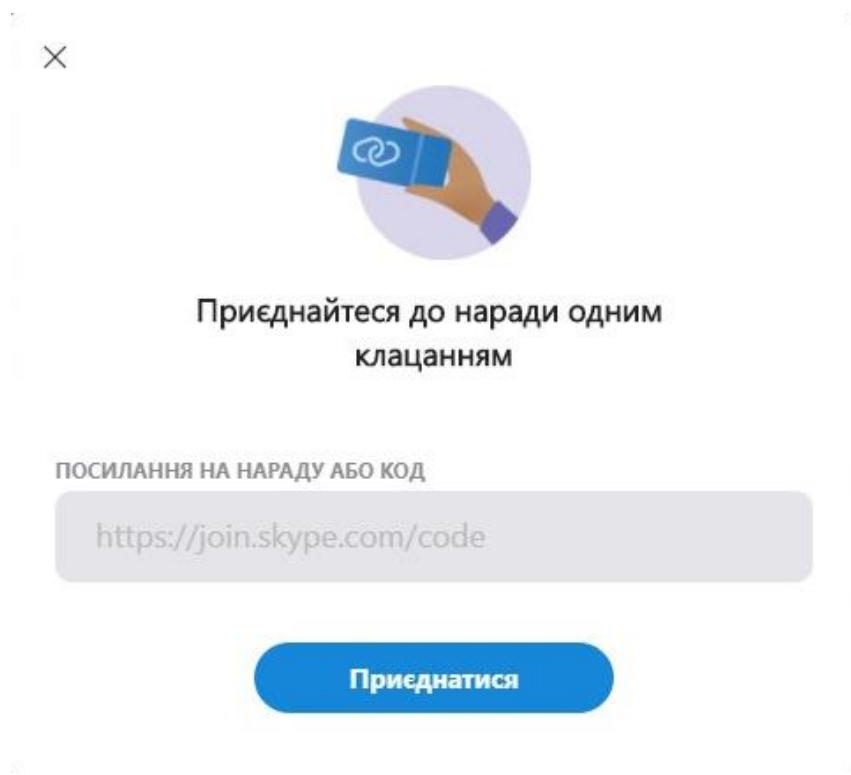
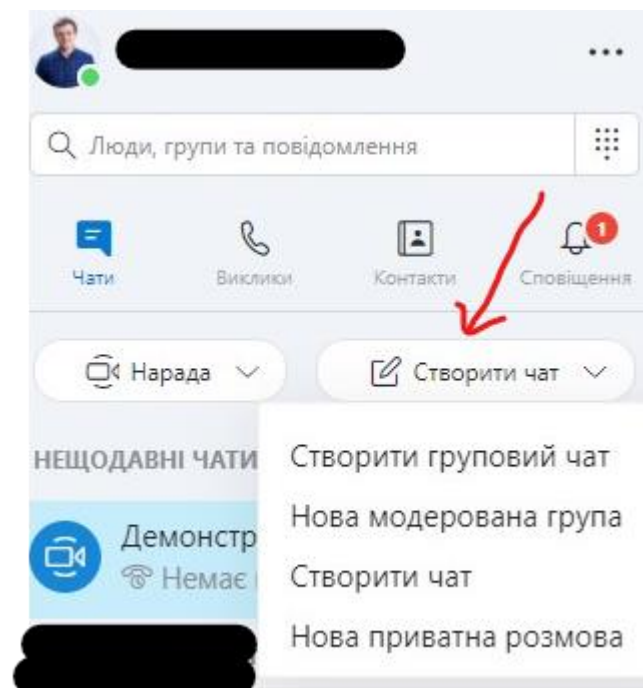
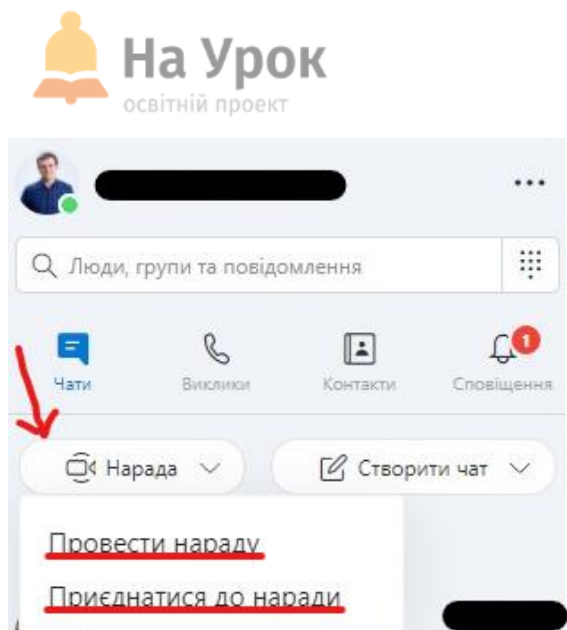
Динаміки

❗ Щоб надати Skype дозвіл на доступ до мікрофона, у браузері перейдіть у розділ "Налаштування" > "Розширені" > "Налаштування вмісту" > "Мікрофон".

▶ **Перевірити звук**

📞 **Здійснити безкоштовний пробний виклик**

Це не ви? [Перевірте обліковий запис.](#)



МІСЦЕ
ДЛЯ
ТРАНСЛЯЦІЇ



Web-версія Skype

МІСЦЕ
ДЛЯ
ТРАНСЛЯЦІЇ

Нарада готова!

Термін дії цієї наради не завершиться, і ви можете насолоджуватися необмеженими викликами.

ТЕМА ЦЬОЇ НАРАДИ

Демонстрація



ПОДІЛИТИСЯ ПОСИЛАННЯМ І ЗАПРОСИТИ ІНШИХ

join.skype.com/

Контакти Skype Поширити запрошення

ПЕРЕЙТИ ДО НАРАДИ

Чат Почати нараду





Web-версія Skype

МІСЦЕ
ДЛЯ
ТРАНСЛЯЦІЇ



Вас запросили до розмови
Skype

Приєднатися як гість

Увійти або створити

Скористайтесь обліковим записом Microsoft. [Що це таке?](#)

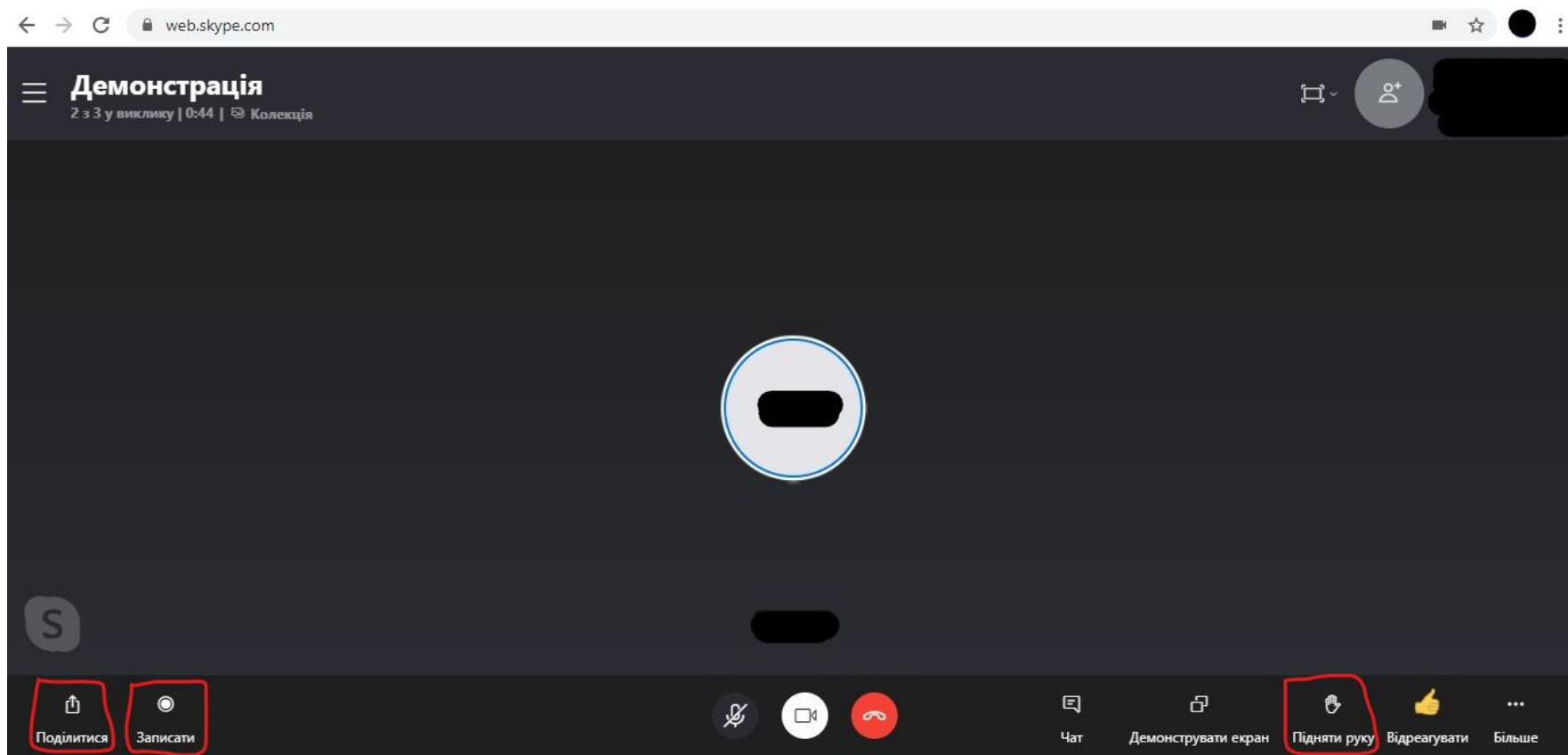
Завантажити Skype

Уже маєте Skype? [Запустити зараз](#)



Web-версія Skype

МІСЦЕ
ДЛЯ
ТРАНСЛЯЦІЇ






Web-версія Skype

МІСЦЕ
ДЛЯ
ТРАНСЛЯЦІЇ

The screenshot shows the Skype web interface at `web.skype.com`. The browser address bar is visible at the top. The main content area displays a video call titled "Демонстрація" (Demonstration) with 3 participants. A green button "Приєднатися до виклику" (Join call) is prominent. The chat history shows several messages from users, some of which are redacted with black bars. The interface includes a sidebar with navigation options like "Чати", "Виклики", "Контакти", and "Сповіщення". The bottom of the screen features a text input field for sending messages and icons for emojis, attachments, video, and voice.

Корисні вебіари, які стануть у пригоді вчителю під час організації дистанційного та змішаного навчання:



- ✓ [Організація інтерактивних квестів під час дистанційного та очного навчання](#)
- ✓ [Комікс за 10 хвилин: онлайн-сервіси для створення яскравих історій для будь-якого уроку](#)
- ✓ [Відеоуроки: як створювати якісний контент для Ютубу](#)
- ✓ [Мультфільм за 5 хвилин: онлайн-сервіси для створення анімації та монтажу](#)
- ✓ [Створення та адміністрування сайту закладу освіти](#)
- ✓ [Скринкасти, або форми і методи подачі навчального матеріалу під час дистанційного навчання](#)
- ✓ [Використання сервісу Edmodo під час дистанційного навчання](#)
- ✓ [ClassDojo та інші інструменти для зворотного зв'язку](#)
- ✓ [Інтерактивна взаємодія-онлайн між учасниками освітнього процесу](#)
- ✓ [Викладання хімії в умовах дистанційного навчання](#)
- ✓ [Як організувати дистанційне навчання за допомогою найпростіших онлайн-ресурсів](#)

МІСЦЕ
ДЛЯ
ТРАНСЛЯЦІЇ

Організаційна робота

МІСЦЕ
ДЛЯ
ТРАНСЛЯЦІЇ

- ✓ Пам'ятаємо про безпеку в інтернеті! (Більше про це на вебінарі [за посиланням](#)).
- ✓ Пам'ятайте про особливості онлайн-уроків (це не звичайний 45-хвилинний урок, який проходить в онлайні!).
- ✓ Використання найбільш зручних і доступних сервісів для дистанційної взаємодії. Це не просто виклик, це можливості!
- ✓ Перед використанням у роботі зі школярами, неодмінно протестуйте обладнання та розберіться з тонкощами сервісів.
- ✓ Заздалегідь визначтеся з правилами взаємодії (учасники конференції мають вимикати звук перед входом до кімнати, мають дотримуватися правил спілкування в чаті, використовувати справжні імена та прізвища).
- ✓ Визначте правила дистанційної комунікації, а головне – стежте за їх дотриманням. Вебінар про такі правила [за посиланням](#).
- ✓ Не зловживайте додатковими ефектами (фонами, рамками, фільтрами), адже це може відволікати.
- ✓ Не панікуйте, якщо щось пішло не так! Усі ми живі люди)

Реєстрація школярів на участь у VII Всеукраїнській олімпіаді «На Урок» триває до 22 листопада!


Конкурси
та
олімпіада



Всеукраїнський конкурс
«Слово до слова»



Всеукраїнський конкурс
«Стоп COVID-19»



Всеукраїнський конкурс
«Від бандури до цимбал»

МІСЦЕ
ДЛЯ
ТРАНСЛЯЦІЇ

Підтримка користувачів

Залишилися запитання?

Звертайтеся до служби підтримки у зручному для вас месенджеру



Facebook



Viber



Telegram



iMessage

МІСЦЕ
ДЛЯ
ТРАНСЛЯЦІЇ

info@naurok.com.ua



ДЯКУЮ ЗА УВАГУ!

**ЧЕКАЮ НА ВАШІ
ЗАПИТАННЯ В ЧАТІ**


**МІСЦЕ
ДЛЯ
ТРАНСЛЯЦІЇ**



ДЯКУЄМО ЗА УВАГУ!

Залишилися запитання?

Звертайтеся до Служби підтримки:

 naurok.com.ua/page/contact-us

Бажаєте стати лектором?

 [Заповніть форму](#)

Не хочете пропустити вебінар?

 [Реєструйтесь завчасно](#)